

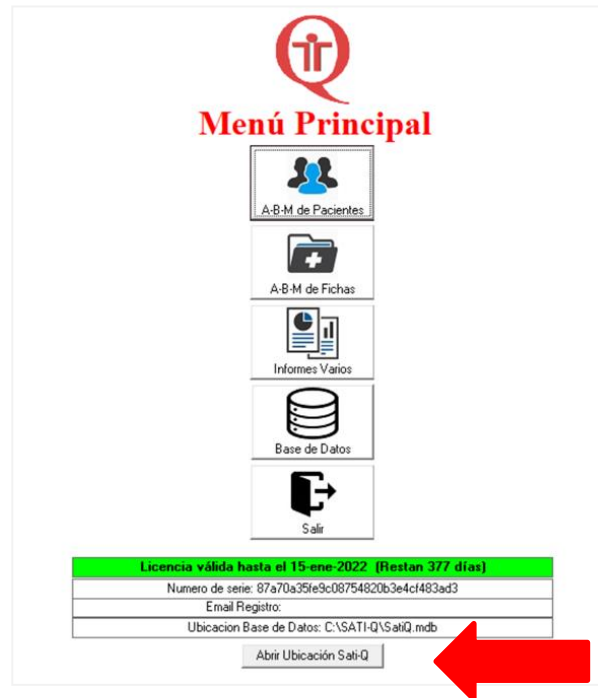


***¿Cómo ubicar la licencia y base de datos de su unidad desde el software SATI-Q?***

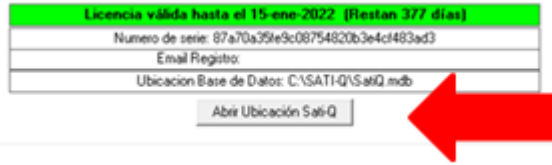
# 1- Acceder al **MENÚ PRINCIPAL**.

En esta solapa encontrará:

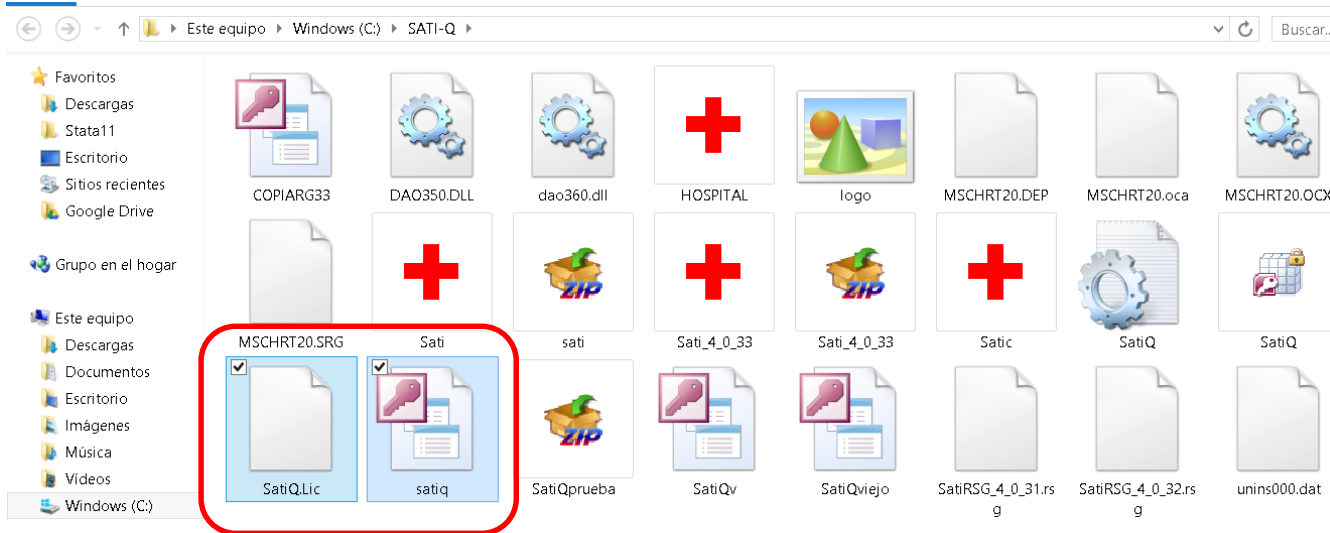
- a- Validez de la licencia
- b- Número de serie: número que identifica la base de datos y que le permite ingresar en la sección **usuarios registrados** de [www.satiq.net.ar](http://www.satiq.net.ar)
- c- Email de registro de la Unidad
- d- Ubicación de la base de datos en su equipo



## 2- Seleccionar **Abrir Ubicación Sati-Q**



El programa lo dirigirá automáticamente a la carpeta de instalación del software donde encontrará la base de datos: archivo satiq.mdb y la licencia (archivo SatiQ.Lic)



Ante cualquier duda o dificultad , puede consultarnos a través de nuestros medios de contacto

Mail [satiq@hardineros.com](mailto:satiq@hardineros.com)

Formulario de contacto:

<http://www.hardineros.com.ar/satiq/site/contact>

Los invitamos a seguirnos en las redes sociales para estar al tanto de las novedades

 [www.facebook.com/satiq.net/](http://www.facebook.com/satiq.net/)

 [@satiqgroup](https://twitter.com/satiqgroup)

 SATI-Q

